



# KURSANBIETER UND ABSOLVIERENDE

## Anleitung zu Registrierung und Anmeldung

Onlineportal «Vorbereitende Kurse  
auf eidgenössische Prüfungen»

15. Dezember 2017



Schweizerische Eidgenossenschaft  
Confédération suisse  
Confederazione Svizzera  
Confederaziun svizra

Eidgenössisches Departement für  
Wirtschaft, Bildung und Forschung WBF  
**Staatssekretariat für Bildung,  
Forschung und Innovation SBF**

## Zweck der Anleitung

Ab Januar 2018 werden Absolvierende von Kursen, die auf eine eidgenössische Prüfung vorbereiten, finanziell unterstützt. Der Bundesrat hat die neue subjektorientierte Finanzierung am 15. September 2017 verabschiedet.

Die neue Finanzierung wird über das Onlineportal «Vorbereitende Kurse auf eidgenössische Prüfungen» abgewickelt. Über das Portal können die Absolvierenden ab Januar 2018 Bundesbeiträge für die angefallenen Kurskosten beantragen. Kursanbieter können im Portal künftig ihre Kurse für die Liste der vorbereitenden Kurse (Meldeliste) erfassen und ihr Angebot verwalten.

Für den Zugang zum Onlineportal müssen sich die Absolvierenden und die Kursanbieter einmalig registrieren. Nach erfolgreicher Registrierung können Sie sich im Onlineportal anmelden (Login).

Die vorliegende Anleitung beschreibt das Vorgehen zur Registrierung sowie zur Anmeldung nach erfolgreicher Registrierung.

### **Hinweis an die Kursanbieter** (für Absolvierende **nicht** relevant)

Die Registrierung im Onlineportal muss von einer **handlungsbevollmächtigten Person** vorgenommen werden. Darunter wird eine Person verstanden, die alle Rechtshandlungen ausführen darf, die der Betrieb des Gewerbes oder die Ausführung eines bestimmten Geschäftes in diesem Gewerbe gewöhnlich mit sich bringt.

Die handlungsbevollmächtigte Person unterzeichnet im Namen des Kursanbieters die Verpflichtungserklärung (abrufbar im Onlineportal) und ist erste Ansprechperson des SBFI bei Problemen. Nach Eingang der Verpflichtungserklärung werden die Angaben geprüft. Sind alle Voraussetzungen erfüllt und alle Angaben korrekt und vollständig, wird der Kursanbieter für das Onlineportal freigeschaltet. Die handlungsbevollmächtigte Person kann nach der Freischaltung im Onlineportal Kontaktpersonen hinzufügen, die die Kurse melden und verwalten.

Der Kursanbieter bestimmt die handlungsbevollmächtigte Person. Das SBFI macht dazu keine Vorgaben. Eine allgemeine bzw. eine unpersönliche E-Mailadresse des Kursanbieters (z.B. info@xxx.ch) wird für die Registrierung der handlungsbevollmächtigten Person ebenfalls akzeptiert.

## Registrierung im Onlineportal: Schritt für Schritt

Die Registrierung und Anmeldung im Onlineportal erfolgen über die Seite der «eIAM Benutzerverwaltung CH-Login». **Bitte befolgen Sie die Registrierung bis zum letzten Schritt 19; erst dann ist sie abgeschlossen** (Zeitaufwand ca. 10-15 Minuten).

**Schritt 1:** Öffnen Sie den **Link** zum Onlineportal: [www.onlineportal-bundesbeitraege.ch](http://www.onlineportal-bundesbeitraege.ch).

Wählen Sie die Option «**CH-LOGIN**» aus und klicken Sie auf «**Anmelden fortsetzen**».

Schweizerische Eidgenossenschaft  
Confédération suisse  
Confederazione Svizzera  
Confederaziun svizra

### Anmelden

Für diese Applikation ist eine Anmeldung erforderlich. Bitte melden Sie sich an als

- Windows-Benutzer im Netz der Bundesverwaltung (Kerberos)
- Ortsunabhängiger Benutzer mit Admin PKI (Smartcard / Zertifikat)
- SuisseID
- CH-LOGIN Benutzer Referenz-Umgebung (Passwort / SMS-Code)**

Anmelden fortsetzen

**Support**  
Service Desk BIT  
Telefonnummer: +41 58 465 88 88

**Schritt 2:** Sie gelangen zur Seite der eIAM-Benutzerverwaltung. Lassen Sie die Felder leer und klicken Sie auf «**Benutzer registrieren**».

Schweizerische Eidgenossenschaft  
Confédération suisse  
Confederazione Svizzera  
Confederaziun svizra

### Willkommen bei der eIAM-Benutzerverwaltung CH-LOGIN

Bitte melden Sie sich mit Ihrer Benutzer-ID oder Ihrer E-Mail-Adresse und Ihrem Passwort an.  
Falls Sie zusätzlich eine Mobiltelefonnummer registriert haben, wird Ihnen anschliessend ein Bestätigungs-Code per SMS zugestellt, welchen Sie zum Abschluss der Anmeldung eingeben müssen.  
Falls Sie sich noch nicht registriert haben, klicken Sie bitte auf die Schaltfläche "Benutzer registrieren".

Benutzer-ID oder E-Mail:

Passwort:

Senden Benutzer registrieren Abbrechen

► [Passwort vergessen oder Konto gesperrt?](#)  
► [Benutzer-ID vergessen?](#)

**Hilfestellung**  
Service-Desk BIT  
Tel.: +41 58 465 88 88

Bundesamt für Informatik und Telekommunikation BIT  
[Rechtliche Grundlagen](#)

**Schritt 3:** Geben Sie das **CAPTCHA** gemäss Abbildung ein und erfassen Sie Ihre gültige **E-Mail-Adresse** (**an die Kursanbieter:** Die Registrierung muss von einer handlungsbevollmächtigten Person vorgenommen werden, siehe Infobox oben). Mit einem Klick auf **«Weiter»** fortfahren.

The screenshot shows the registration page for the Swiss Confederation. At the top left, the logo and name of the Swiss Confederation are displayed in German, French, Italian, and Romansh. The main heading reads "In 6 Schritten können Sie sich als neuer Benutzer registrieren". Below this, the section "Benutzer registrieren, Schritt 1: Eingabe der E-Mail-Adresse" is shown. The instructions state: "Bitte geben Sie eine gültige E-Mail-Adresse und den Text auf dem dargestellten Bild (Captcha) ein und klicken Sie auf die Schaltfläche 'Weiter'. Sollte der Text im Bild für Sie nicht lesbar sein, können Sie mit der Schaltfläche 'Neues Captcha' ein neues Bild mit Text generieren lassen. Im nächsten Schritt wird Ihre E-Mail-Adresse überprüft." The form contains a CAPTCHA image with the text "hyrtfl", a text input field containing "hyrtfl", and an email input field containing "miz.hernandez.gmx.ch". There are three buttons: "Weiter", "Neues Captcha", and "Abbrechen". Below the form, there is a "Hilfestellung" section with contact information for the Service-Desk BIT (Tel.: +41 58 465 88 88) and a link to "Rechtliche Grundlagen".

An die angegebene E-Mail-Adresse wird ein 6-stelliger **Bestätigungs-Code** versendet.



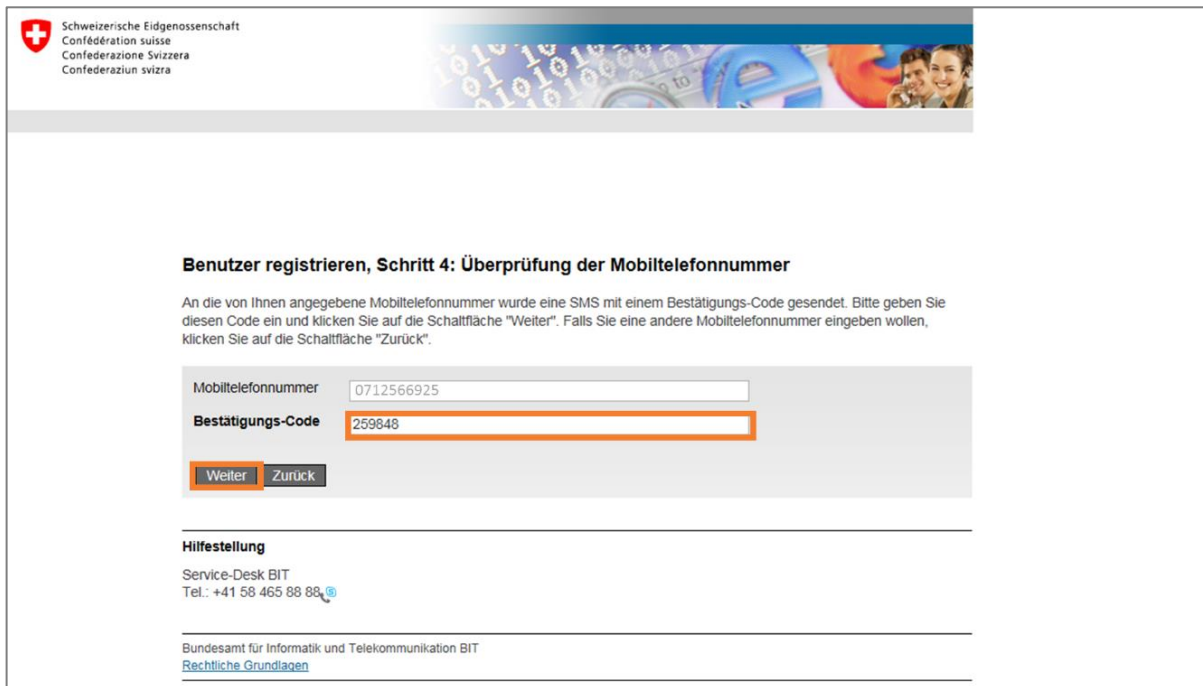
**Schritt 4:** Geben Sie den per E-Mail erhaltenen **Bestätigungs-Code** ein und gehen Sie auf **«Weiter»**

The screenshot shows the registration interface for Step 2. At the top left is the logo of the Swiss Confederation (Schweizerische Eidgenossenschaft, Confédération suisse, Confederazione Svizzera, Confederaziun svizra). The main heading is "Benutzer registrieren, Schritt 2: Überprüfung der E-Mail-Adresse". Below this, there is explanatory text: "An die angezeigte E-Mail-Adresse wurde eine E-Mail mit einem Bestätigungs-Code gesendet. Bitte geben Sie diesen Code unten ein und klicken dann auf die Schaltfläche 'Weiter'." and "Mit der Schaltfläche 'Zurück' kommen Sie zurück zu Schritt 1, bei dem Sie die E-Mail-Adresse eingeben können." The form contains two input fields: "E-Mail-Adresse" with the value "fritz.hernandez@gmx.ch" and "Bestätigungs-Code" with the value "51SDCK". Below the fields are three buttons: "Weiter" (highlighted with an orange border), "Abbrechen", and "Zurück". At the bottom, there is a "Hilfestellung" section with contact information for the Service-Desk BIT (Tel.: +41 58 465 88 88) and a link to "Rechtliche Grundlagen".

**Schritt 5:** Erfassen Sie Ihre **Handynummer** für den Empfang eines Bestätigungs-Codes per SMS. Klicken Sie auf **«Weiter»**.

The screenshot shows the registration interface for Step 3. At the top left is the logo of the Swiss Confederation. The main heading is "Benutzer registrieren, Schritt 3: Eingabe der Mobiltelefonnummer". Below this, there is explanatory text: "Bitte geben Sie für die erhöhte Sicherheitseinstufung (zusätzlich zum Passwort wird Ihnen ein Bestätigungs-Code per SMS zugestellt) Ihre Mobiltelefonnummer an und klicken dann auf die Schaltfläche 'Weiter'." and "Im nächsten Schritt wird Ihre Mobiltelefonnummer überprüft." The form contains one input field: "Mobiltelefonnummer" with the value "0712566925". Below the field are two buttons: "Weiter" (highlighted with an orange border) and "Abbrechen". At the bottom, there is a "Hilfestellung" section with contact information for the Service-Desk BIT (Tel.: +41 58 465 88 88) and a link to "Rechtliche Grundlagen".

**Schritt 6:** Geben Sie den per SMS erhaltenen **Bestätigungs-Code** identisch ein und gehen Sie auf **«Weiter»**.



Schweizerische Eidgenossenschaft  
Confédération suisse  
Confederazione Svizzera  
Confederaziun svizra

**Benutzer registrieren, Schritt 4: Überprüfung der Mobiltelefonnummer**

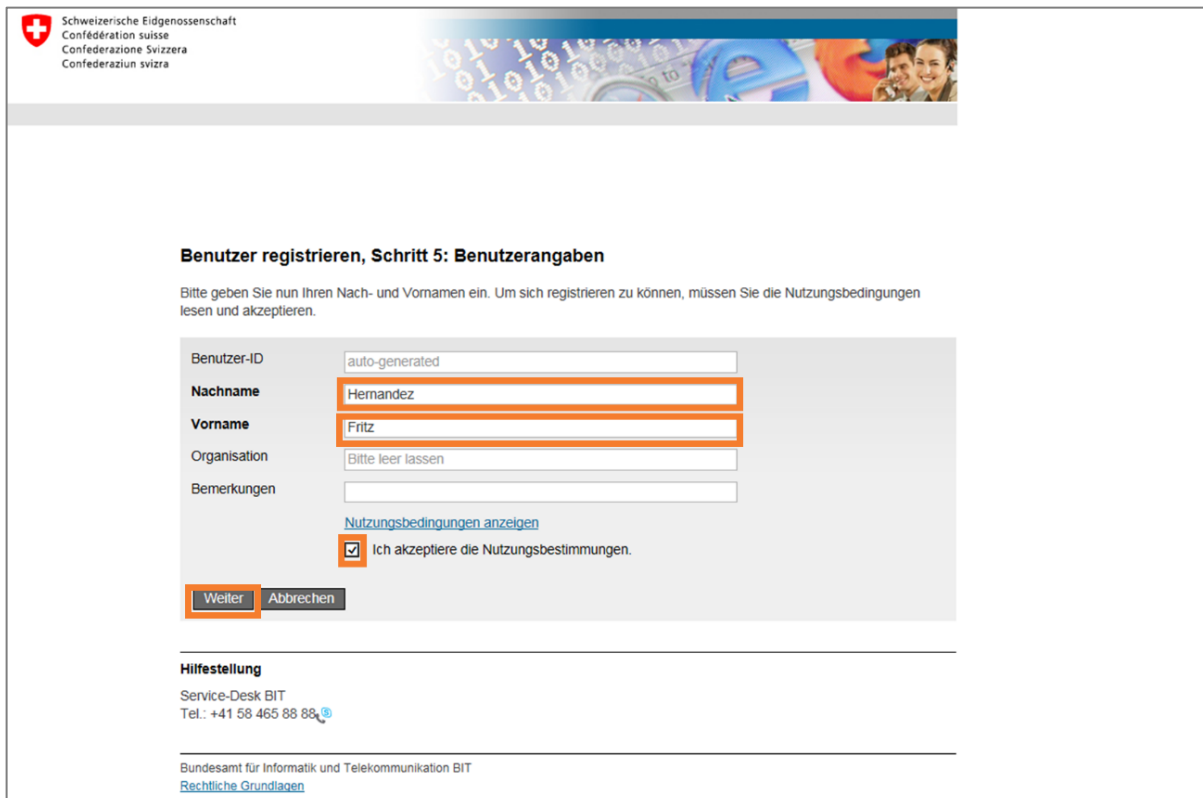
An die von Ihnen angegebene Mobiltelefonnummer wurde eine SMS mit einem Bestätigungs-Code gesendet. Bitte geben Sie diesen Code ein und klicken Sie auf die Schaltfläche "Weiter". Falls Sie eine andere Mobiltelefonnummer eingeben wollen, klicken Sie auf die Schaltfläche "Zurück".

Mobiltelefonnummer: 0712566925  
Bestätigungs-Code: 259848

**Hilfestellung**  
Service-Desk BIT  
Tel.: +41 58 465 88 88

Bundesamt für Informatik und Telekommunikation BIT  
[Rechtliche Grundlagen](#)

**Schritt 7:** Erfassen Sie Ihren **Nachnamen (ohne akademische Titel)** und Ihren **Vornamen**. Prüfen Sie die **Nutzungsbedingungen** und akzeptieren Sie diese. Mit einem Klick auf **«Weiter»** fortfahren.



Schweizerische Eidgenossenschaft  
Confédération suisse  
Confederazione Svizzera  
Confederaziun svizra

**Benutzer registrieren, Schritt 5: Benutzerangaben**

Bitte geben Sie nun Ihren Nach- und Vornamen ein. Um sich registrieren zu können, müssen Sie die Nutzungsbedingungen lesen und akzeptieren.

Benutzer-ID: auto-generated  
Nachname: Hernandez  
Vorname: Fritz  
Organisation: Bitte leer lassen  
Bemerkungen:

[Nutzungsbedingungen anzeigen](#)  
 Ich akzeptiere die Nutzungsbestimmungen.

**Hilfestellung**  
Service-Desk BIT  
Tel.: +41 58 465 88 88

Bundesamt für Informatik und Telekommunikation BIT  
[Rechtliche Grundlagen](#)

**Schritt 8:** Legen Sie Ihr gewünschtes **Passwort** unter Beachtung der zu erfüllenden Kriterien fest und bestätigen Sie das Passwort. **Bitte merken Sie sich das Passwort.** Gehen Sie auf **«Weiter»**.

The screenshot shows the 'Benutzer registrieren, Schritt 6: Benutzerpasswort festlegen' page. At the top left is the logo of the Swiss Confederation (Schweizerische Eidgenossenschaft / Confédération suisse / Confederazione Svizzera / Confederaziun svizra). The main content area has a heading 'Benutzer registrieren, Schritt 6: Benutzerpasswort festlegen' and a sub-heading 'Bitte wählen Sie ein Passwort, welches die unten aufgeführten Kriterien erfüllt und klicken Sie auf die Schaltfläche "Weiter".'. Below this are two input fields: 'Passwort eingeben' and 'Passwort bestätigen', both highlighted with orange borders. Underneath the fields, the criteria for the new password are listed: 'Das neue Passwort muss folgende Kriterien erfüllen:' followed by a bulleted list: '• mindestens 8 Zeichen enthalten, • 1 Grossbuchstaben, • 1 Kleinbuchstaben, • 2 nicht alphabetische Zeichen (z.B. Zahlen, Sonderzeichen)'. A note below the list states: 'Bitte beachten Sie zudem, dass das neue Passwort sich von den bereits benutzten Passwörtern unterscheiden muss.'. At the bottom of the form area are two buttons: 'Weiter' (highlighted with an orange border) and 'Abbrechen'. Below the form area is a 'Hilfestellung' section with contact information for Service-Desk BIT (Tel.: +41 58 465 88 88) and the Bundesamt für Informatik und Telekommunikation BIT, with a link to 'Rechtliche Grundlagen'.

**Schritt 9:** Sie erhalten Ihre Benutzer-ID. Die Registrierungsinformationen werden an Ihre E-Mailadresse versendet. **Die Registrierung ist noch nicht abgeschlossen.** Mit einem Klick auf **«Weiter»** fortfahren.

The screenshot shows the 'Benutzer registrieren: Sie haben sich erfolgreich registriert' page. At the top left is the logo of the Swiss Confederation. The main content area has a heading 'Benutzer registrieren: Sie haben sich erfolgreich registriert' and a sub-heading 'Sie haben sich erfolgreich registriert. Es wurde ein Benutzer mit der untenstehenden Benutzer-ID erstellt.'. Below this is a green success message: 'Die Registrierung war erfolgreich.'. Underneath is a blue information box with a reminder: 'Zur Erinnerung: Bitte merken Sie sich Ihre Benutzer-ID CH2101808', where the ID is highlighted with an orange border. Below the information box is a 'Weiter' button (highlighted with an orange border). Below the button area is a 'Hilfestellung' section with contact information for Service-Desk BIT (Tel.: +41 58 465 88 88) and the Bundesamt für Informatik und Telekommunikation BIT, with a link to 'Rechtliche Grundlagen'.

**Hinweis:**

Je nach Browser-Einstellungen ist es möglich, dass Sie direkt zu **Schritt 12** mit der Meldung «**Zugriff nicht möglich**» gelangen. **Diese Seite ist normal beim ersten Zugriffsbesuch.** Gehen Sie auf «**Zugriff beantragen**» und fahren Sie mit Schritt 13 fort.

Falls Sie zur Seite «**Zugriff beantragen, Schritt 1: Verwenden bestehender Identitäten**» gelangen, klicken Sie auf «**Weiter**» und fahren Sie gemäss Schritt 12 fort.

Es ist ebenfalls möglich, dass Sie automatisch **abgemeldet** werden. Klicken Sie in diesem Fall auf «**Erneut anmelden**». Wenn Sie auf die **Startseite** «Anmelden» gelangen (Schritt 1), wählen Sie die Option «**CH-LOGIN**» aus und klicken Sie auf «**Anmelden fortsetzen**». Fahren Sie mit Schritt 10 fort.

**Schritt 10:** Geben Sie Ihre **Benutzer-ID oder E-Mail-Adresse** und Ihr **Passwort** ein. Gehen Sie auf «**Senden** » (**nicht** «Benutzer registrieren»).

Schweizerische Eidgenossenschaft  
Confédération suisse  
Confederazione Svizzera  
Confederaziun svizra

De | Fr | It | En

### Willkommen bei der eIAM-Benutzerverwaltung CH-LOGIN

Bitte melden Sie sich mit Ihrer Benutzer-ID oder Ihrer E-Mail-Adresse und Ihrem Passwort an.  
Falls Sie zusätzlich eine Mobiltelefonnummer registriert haben, wird Ihnen anschliessend ein Bestätigungs-Code per SMS zugestellt, welchen Sie zum Abschluss der Anmeldung eingeben müssen.  
Falls Sie sich noch nicht registriert haben, klicken Sie bitte auf die Schaltfläche "Benutzer registrieren".

Benutzer-ID oder E-Mail: fritz.hernandez@gmx.ch  
Passwort: \*\*\*\*\*

Senden Benutzer registrieren Abbrechen

▶ [Passwort vergessen oder Konto gesperrt?](#)  
▶ [Benutzer-ID vergessen?](#)

**Hilfestellung**  
Service-Desk BIT  
Tel.: +41 58 465 88 88

Bundesamt für Informatik und Telekommunikation BIT  
[Rechtliche Grundlagen](#)



**Schritt 11:** Geben Sie den neu per SMS erhaltenen **Bestätigungs-Code** identisch ein und fahren Sie mit **«Weiter»** fort.

Schweizerische Eidgenossenschaft  
Confédération suisse  
Confederazione Svizzera  
Confederaziun svizra

### Eingabe SMS-Nachricht mit Bestätigungs-Code (SMS-Code)

Sie erhalten in Kürze eine SMS-Nachricht mit einem Bestätigungs-Code zugestellt. Falls Sie diesen korrekt eingeben, erlangen Sie eine höhere Sicherheitseinstufung.  
Gewisse Anwendungen erlauben den Zugriff auch mit niedriger Sicherheitseinstufung. In diesem Fall können Sie die Eingabe mit der Schaltfläche "Weiter ohne Eingabe des Bestätigungs-Codes" überspringen.  
Sie können sich maximal dreimal einen neuen Code zustellen lassen, falls Sie diesen nicht erhalten haben (kann einige Minute dauern), oder nicht mehr auf diesen zugreifen können.  
Geben Sie den Code zu oft falsch ein, sendet Ihnen das System automatisch einen neuen.  
Erhalten Sie keinen SMS-Code, dann helfen Ihnen diese Tricks & Tipps weiter:

- Bei Prepaid-Mobiltelefonen muss genügend Guthaben vorhanden sein.
- Löschen Sie alte SMS-Codes und versuchen Sie den Einstieg nochmals.
- Schalten Sie das Mobiltelefon vollständig aus und wieder an, und versuchen Sie den Einstieg nochmals.
- Kontaktieren Sie Ihren Service Desk.

Ein neuer Bestätigungs-Code wurde per SMS versendet.

Bestätigungs-Code

**Weiter** **Neuen Bestätigungs-Code per SMS anfordern**

#### Hilfestellung

Service-Desk BIT  
Tel.: +41 58 465 88 88

Bundesamt für Informatik und Telekommunikation BIT  
[Rechtliche Grundlagen](#)

**Schritt 12:** Die angezeigte Seite ist normal beim ersten Zugriffsbesuch. Gehen Sie auf **«Zugriff beantragen»**.

Schweizerische Eidgenossenschaft  
Confédération suisse  
Confederazione Svizzera  
Confederaziun svizra

Bundesverwaltung admin.ch  
Eidgenössisches Departement für Wirtschaft, Bildung und Forschung WBF  
Staatssekretariat für Bildung, Forschung und Innovation SBFi

Startseite | Kontakt De | Fr | It | En

### Zugriff nicht möglich

Ihnen fehlen die Zugriffsrechte auf diese Anwendung. Dafür kann es zwei Ursachen geben:

1. Sie greifen zum ersten Mal auf diese Anwendung zu. Bitte klicken Sie auf die Schaltfläche "Zugriff beantragen" und folgen Sie den Anweisungen.
2. Falls Sie bereits einmal für diese Anwendung auf "Zugriff beantragen" geklickt haben, können Sie eine der folgenden Schritte vornehmen:
  - warten Sie bis Sie eine E-Mail mit der Bestätigung für den Zugriff erhalten haben.
  - klicken Sie auf "Erneut anmelden" und wählen Sie eine andere Anmeldeart, weil die von Ihnen gewählte Anmeldeart für diese Anwendung nicht akzeptiert wird.

**Erneut anmelden** **Zugriff beantragen**

#### Service-Desk BIT

Gerne unterstützt Sie unser Servicedesk bei Problemen. Sie erreichen uns zu Geschäftszeiten über die unten angegebene Telefonnummer.

[E-Mail: service-desk@bit.admin.ch](mailto:service-desk@bit.admin.ch)  
Tel.: +41 58 46 58888

Staatssekretariat für Bildung, Forschung und Innovation SBFi  
[Rechtliche Informationen](#)

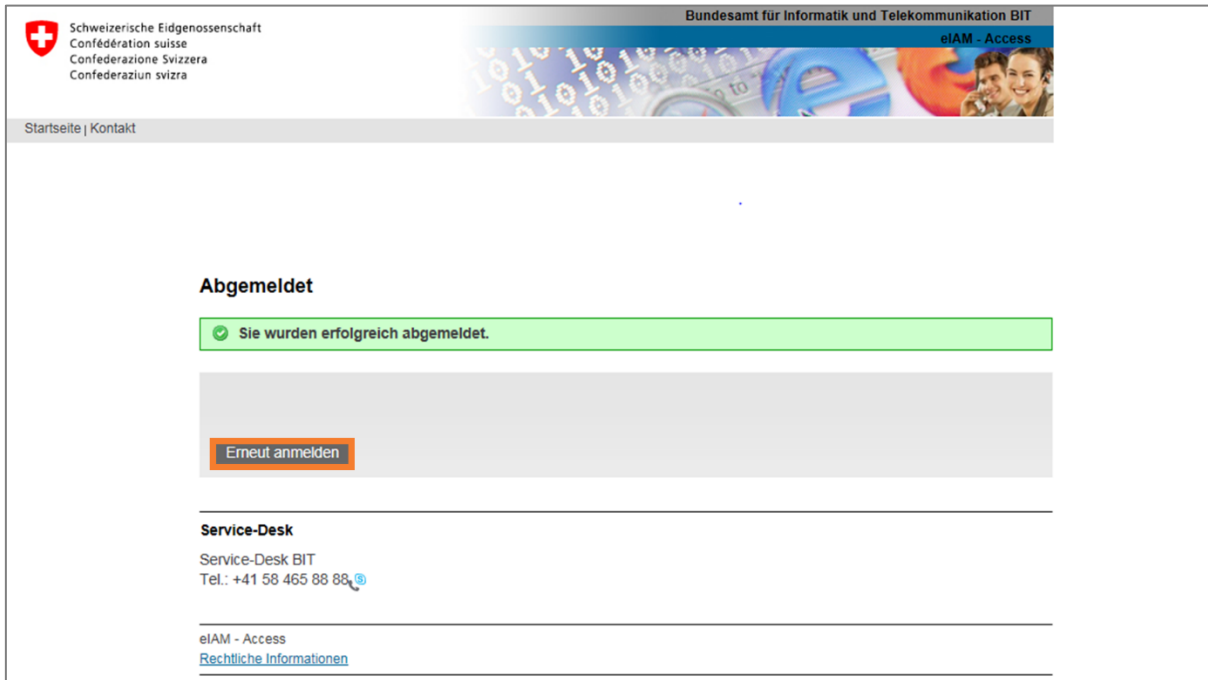
**Schritt 13:** Prüfen und akzeptieren Sie die **Nutzungsbestimmungen**. Sie müssen keine weiteren Felder ausfüllen. Mit einem Klick auf **«Weiter»** fortfahren.

The screenshot shows the registration form for step 3. At the top left is the logo of the Swiss Confederation. At the top right is the logo of the Bundesamt für Informatik und Telekommunikation BIT and the eIAM Basis IDP logo. Below the logos are navigation links for 'Startseite | Kontakt' and language options 'De | Fr | It | En'. The main heading is 'Zugriff beantragen, Schritt 3: Benutzerangaben'. Below this is a paragraph of instructions. The form fields include: 'Nachname' (Fritz), 'Vorname' (Hernandez), 'Organisation' (bitte leer lassen), 'Bemerkungen' (empty), and 'Ihre Identitätskarten- oder Passnummer (falls vorhanden)' (n/a). There is a checkbox for 'Nutzungsbedingungen anzeigen' which is checked, and a checkbox for 'Ich akzeptiere die Nutzungsbestimmungen.' which is also checked. At the bottom of the form are two buttons: 'Weiter' and 'Abbrechen'. Below the form is a 'Hilfestellung' section with contact information for the Service-Desk BIT.

**Schritt 14:** Der Zugriffsantrag wurde erfolgreich erfasst. Sie können Sie sich nun im Onlineportal **anmelden**. Klicken Sie dafür auf **«Zurück zur Anwendung»**.

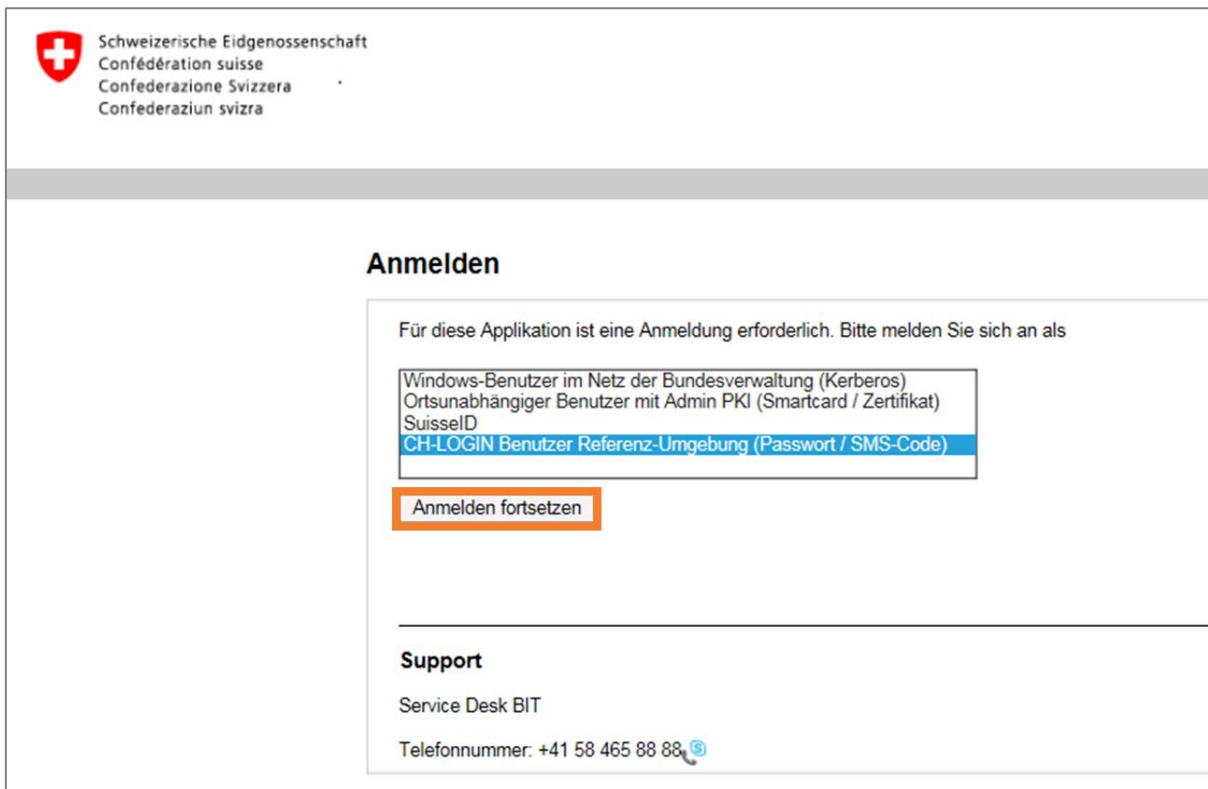
The screenshot shows the confirmation page for step 14. At the top left is the logo of the Swiss Confederation. At the top right is the logo of the Bundesamt für Informatik und Telekommunikation BIT and the eIAM Basis IDP logo. Below the logos are navigation links for 'Startseite | Kontakt'. The main heading is 'Zugriff beantragen: Antrag erfolgreich gestellt'. Below this is a paragraph of instructions. A green box contains a checkmark and the text: 'Ihr Zugriffsantrag für die Anwendung 'Berufsbildung Competence Center (Berufsbildung CC)' wurde erfolgreich gestellt.'. Below this is a button labeled 'Zurück zur Anwendung'. Below the button is a 'Hilfestellung' section with contact information for the Service-Desk BIT.

**Schritt 15:** Sie wurden automatisch abgemeldet. Gehen Sie auf «**Erneut anmelden**».



The screenshot shows the top navigation bar with the Swiss Confederation logo and the text 'Schweizerische Eidgenossenschaft', 'Confédération suisse', 'Confederazione Svizzera', and 'Confederaziun svizra'. To the right, it says 'Bundesamt für Informatik und Telekommunikation BIT' and 'eIAM - Access'. Below the navigation bar, there is a 'Startseite | Kontakt' link. The main content area displays a green message box with a checkmark icon and the text 'Sie wurden erfolgreich abgemeldet.' Below this message is a button labeled 'Erneut anmelden'. Further down, there is a 'Service-Desk' section with the text 'Service-Desk BIT' and 'Tel.: +41 58 465 88 88'. At the bottom, there are links for 'eIAM - Access' and 'Rechtliche Informationen'.

**Schritt 16:** Wählen Sie die Option «**CH-LOGIN**» aus und klicken Sie auf «**Anmelden fortsetzen**».



The screenshot shows the top navigation bar with the Swiss Confederation logo and the text 'Schweizerische Eidgenossenschaft', 'Confédération suisse', 'Confederazione Svizzera', and 'Confederaziun svizra'. The main content area displays the heading 'Anmelden'. Below the heading, there is a text box that says 'Für diese Applikation ist eine Anmeldung erforderlich. Bitte melden Sie sich an als'. Below this text box is a list of login options: 'Windows-Benutzer im Netz der Bundesverwaltung (Kerberos)', 'Ortsunabhängiger Benutzer mit Admin PKI (Smartcard / Zertifikat)', 'SuisseID', and 'CH-LOGIN Benutzer Referenz-Umgebung (Passwort / SMS-Code)'. The 'CH-LOGIN Benutzer Referenz-Umgebung (Passwort / SMS-Code)' option is highlighted in blue. Below the list of options is a button labeled 'Anmelden fortsetzen'. Further down, there is a 'Support' section with the text 'Service Desk BIT' and 'Telefonnummer: +41 58 465 88 88'.

**Schritt 17:** Geben Sie Ihre **Benutzer-ID oder E-Mail-Adresse** und Ihr **Passwort** ein. Mit einem Klick auf **«Senden»** fortfahren.

Schweizerische Eidgenossenschaft  
Confédération suisse  
Confederazione Svizzera  
Confederaziun svizra

De | Fr | It | En

### Willkommen bei der eIAM-Benutzerverwaltung CH-LOGIN

Bitte melden Sie sich mit Ihrer Benutzer-Id oder Ihrer E-Mail-Adresse und Ihrem Passwort an.  
Falls Sie zusätzlich eine Mobiltelefonnummer registriert haben, wird Ihnen anschliessend ein Bestätigungs-Code per SMS zugestellt, welchen Sie zum Abschluss der Anmeldung eingeben müssen.  
Falls Sie sich noch nicht registriert haben, klicken Sie bitte auf die Schaltfläche "Benutzer registrieren".

Benutzer-ID oder E-Mail:

Passwort:

[Passwort vergessen oder Konto gesperrt?](#)  
[Benutzer-ID vergessen?](#)

**Hilfestellung**  
Service-Desk BIT  
Tel.: +41 58 465 88 88

Bundesamt für Informatik und Telekommunikation BIT  
[Rechtliche Grundlagen](#)

**Schritt 18:** Geben Sie den neu per SMS erhaltenen **Bestätigungs-Code** identisch ein und gehen Sie auf **«Weiter»**.

Schweizerische Eidgenossenschaft  
Confédération suisse  
Confederazione Svizzera  
Confederaziun svizra

### Eingabe SMS-Nachricht mit Bestätigungs-Code (SMS-Code)

Sie erhalten in Kürze eine SMS-Nachricht mit einem Bestätigungs-Code zugestellt. Falls Sie diesen korrekt eingeben, erlangen Sie eine höhere Sicherheitseinstufung.  
Gewisse Anwendungen erlauben den Zugriff auch mit niedriger Sicherheitseinstufung. In diesem Fall können Sie die Eingabe mit der Schaltfläche "Weiter ohne Eingabe des Bestätigungs-Codes" überspringen.  
Sie können sich maximal dreimal einen neuen Code zustellen lassen, falls Sie diesen nicht erhalten haben (kann einige Minute dauern), oder nicht mehr auf diesen zugreifen können.  
Geben Sie den Code zu oft falsch ein, sendet Ihnen das System automatisch einen neuen.  
Erhalten Sie keinen SMS-Code, dann helfen Ihnen diese Tricks & Tipps weiter:

- Bei Prepaid-Mobiltelefonen muss genügend Guthaben vorhanden sein.
- Löschen Sie alte SMS-Codes und versuchen Sie den Einstieg nochmals.
- Schalten Sie das Mobiltelefon vollständig aus und wieder an, und versuchen Sie den Einstieg nochmals.
- Kontaktieren Sie Ihren Service Desk.

Ein neuer Bestätigungs-Code wurde per SMS versendet.

Bestätigungs-Code:

**Hilfestellung**  
Service-Desk BIT  
Tel.: +41 58 465 88 88

Bundesamt für Informatik und Telekommunikation BIT  
[Rechtliche Grundlagen](#)

**Schritt 19: Sie haben sich erfolgreich im Onlineportal registriert.**

**Absolvierende** können nun Bundesbeiträge für die angefallenen Kurskosten beantragen («Als Gesuchsteller registrieren»).

**Kursanbieter** können ihre Kurse für die Liste der vorbereitenden Kurse (Meldeliste) erfassen und ihr Angebot verwalten («Als Kursanbieter registrieren»).

Gehen Sie zum Beenden der Sitzung auf «**Abmelden**».

Auf [www.onlineportal-bundesbeitraege.ch](http://www.onlineportal-bundesbeitraege.ch) können Sie sich wieder im Onlineportal **anmelden** (s. nächste Seite).

The screenshot shows the homepage of the 'Onlineportal «Vorbereitende Kurse auf eidgenössische Prüfungen»'. The header includes navigation links for 'Der Bundesrat', 'WBF', and 'SBFI', along with utility links for 'Startseite', 'Übersicht', 'Benutzerkonto', and 'Abmelden'. The main content area features a large heading, a welcome message, and two registration options: 'Als Gesuchsteller registrieren' and 'Als Kursanbieter registrieren'. The footer contains version information and links to 'Rechtliche Grundlagen' and 'Support'.

Der Bundesrat > WBF > SBFI

Startseite Übersicht Benutzerkonto Abmelden DE FR IT

Schweizerische Eidgenossenschaft  
Confédération suisse  
Confederazione Svizzera  
Confederaziun svizra

Staatssekretariat für Bildung, Forschung  
und Innovation SBFI

Suchen

Onlineportal «Vorbereitende Kurse auf eidgenössische Prüfungen»

Onlineportal «Vorbereitende Kurse auf eidgenössische Prüfungen»

Liste der vorbereitenden Kurse ↗

Willkommen zum Onlineportal.

Im Onlineportal können die **Absolventinnen und Absolventen** die Bundesbeiträge für die angefallenen Kurskosten beantragen.

Als Gesuchsteller registrieren

Die **Kursanbieter** können über das Onlineportal ihre vorbereitenden Kurse erfassen und ihr Kursangebot verwalten.

Als Kursanbieter registrieren

Version 1.4.1 (09.11.2017 15:29) [zum Seitenanfang](#)

Staatssekretariat für Bildung, Forschung und Innovation SBFI [Rechtliche Grundlagen](#) [Support](#)

## Anmelden im Onlineportal

- Schritt 1:** Öffnen Sie den **Link** zum Onlineportal: [www.onlineportal-bundesbeitraege.ch](http://www.onlineportal-bundesbeitraege.ch).  
Wählen Sie die Option «**CH-LOGIN**» aus und klicken Sie auf «**Anmelden fortsetzen**».

Schweizerische Eidgenossenschaft  
Confédération suisse  
Confederazione Svizzera  
Confederaziun svizra

### Anmelden

Für diese Applikation ist eine Anmeldung erforderlich. Bitte melden Sie sich an als

- Windows-Benutzer im Netz der Bundesverwaltung (Kerberos)
- Ortsunabhängiger Benutzer mit Admin PKI (Smartcard / Zertifikat)
- SuisseID
- CH-LOGIN Benutzer Referenz-Umgebung (Passwort / SMS-Code)**

Anmelden fortsetzen

**Support**  
Service Desk BIT  
Telefonnummer: +41 58 465 88 88

- Schritt 2:** Geben Sie Ihre **Benutzer-ID oder E-Mail-Adresse** und Ihr **Passwort** ein. Mit einem Klick auf «**Senden**» fortfahren.

Schweizerische Eidgenossenschaft  
Confédération suisse  
Confederazione Svizzera  
Confederaziun svizra

### Willkommen bei der eIAM-Benutzerverwaltung CH-LOGIN

Bitte melden Sie sich mit Ihrer Benutzer-ID oder Ihrer E-Mail-Adresse und Ihrem Passwort an.  
Falls Sie zusätzlich eine Mobiltelefonnummer registriert haben, wird Ihnen anschliessend ein Bestätigungs-Code per SMS zugestellt, welchen Sie zum Abschluss der Anmeldung eingeben müssen.  
Falls Sie sich noch nicht registriert haben, klicken Sie bitte auf die Schaltfläche "Benutzer registrieren".

Benutzer-ID oder E-Mail:

Passwort:

Senden Benutzer registrieren Abbrechen

[Passwort vergessen oder Konto gesperrt?](#)  
[Benutzer-ID vergessen?](#)

**Hilfestellung**  
Service-Desk BIT  
Tel.: +41 58 465 88 88

Bundesamt für Informatik und Telekommunikation BIT  
[Rechtliche Grundlagen](#)

**Schritt 3:** Geben Sie den per SMS erhaltenen **Bestätigungs-Code** identisch ein und gehen Sie auf **«Weiter»**.

The screenshot shows the registration page for the Swiss online portal. At the top left, the logo of the Swiss Confederation is displayed with the text: Schweizerische Eidgenossenschaft, Confédération suisse, Confederazione Svizzera, Confederaziun svizra. The main heading is "Eingabe SMS-Nachricht mit Bestätigungs-Code (SMS-Code)". Below this, there is a detailed instruction in German explaining the SMS verification process and providing tips. A blue notification bar states: "Ein neuer Bestätigungs-Code wurde per SMS versendet." Below the notification, there is a text input field for the "Bestätigungs-Code" containing the value "522368". A "Weiter" button is highlighted in orange, and next to it is a link "Neuen Bestätigungs-Code per SMS anfordern". At the bottom, there is a "Hilfestellung" section with contact information for the Service-Desk BIT (Tel.: +41 58 465 88 88) and the Bundesamt für Informatik und Telekommunikation BIT, along with a link to "Rechtliche Grundlagen".

**Schritt 4:** Sie sind nun im Onlineportal angemeldet. Sie können mit Ihren Aktivitäten fortfahren. Gehen Sie zum Beenden der Sitzung auf **«Abmelden»**.

The screenshot shows the home page of the Swiss online portal. The breadcrumb navigation at the top reads: Der Bundesrat > WBF > SBFI. On the right, there are links for "Startseite", "Übersicht", "Benutzerkonto", and "Abmelden", along with language selection options "DE", "FR", and "IT". The main header includes the Swiss Confederation logo and the text: "Staatssekretariat für Bildung, Forschung und Innovation SBFI". A search bar with the placeholder "Suchen" is also present. The main content area features the heading "Onlineportal «Vorbereitende Kurse auf eidgenössische Prüfungen»" and a link "Liste der vorbereitenden Kurse". Below this, there is a welcome message: "Willkommen zum Onlineportal."

**Impressum**

Herausgeber: Staatssekretariat für Bildung, Forschung und Innovation SBFI  
Einsteinstrasse 2, 3003 Bern

Redaktion: Abteilung Höhere Berufsbildung SBFI

Datum: 15. Dezember 2017

**Kontakt**

Staatssekretariat für Bildung, Forschung und Innovation SBFI  
Höhere Berufsbildung  
Einsteinstrasse 2  
3003 Bern  
[info.hbb@sbfi.admin.ch](mailto:info.hbb@sbfi.admin.ch)  
[www.sbfi.admin.ch/bundesbeitraege](http://www.sbfi.admin.ch/bundesbeitraege)